tower

STICK CLEANER STAND

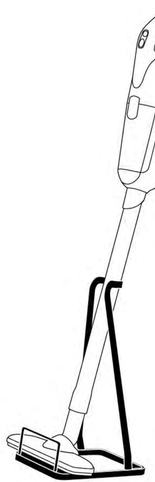

A stick cleaner stand.
It saves space because it is compact and slim.
Make the living very stylish.

YAMAZAKI

置き場所に困るスティッククリーナーを立てて収納。

■商品サイズ　約W15×D24×H38cm
■品 質 表 示　本体：スチール（粉体塗装）
■付 属 品　緩衝材×3
■対応サイズ　スティッククリーナーパイプ直径：約4cm以内
　　スティッククリーナーヘッドの幅約15cm以上、奥行き約18cm以内
　　スティッククリーナーの重さ：約3kg
■耐 荷 重

YAMAZAKI 山崎実業株式会社
〒639-1064　奈良県生駒郡安堵町窪田B51-1
http://www.yamajitsu.co.jp

プラ 袋　紙 ラベル

品番：03273　型番：CL-TW A WH
品名：スティッククリーナースタンド
　　タワー ホワイト
DESIGNED IN JAPAN / MADE IN CHINA

ご使用方法

①本体の台座ストッパー部分にスティッククリーナヘッドを引っ掛け、
②ゆっくりハンガー部分に立てかけます。
※正面から見てまっすぐ垂直になるよう立てかけてください。

危険　スティッククリーナーを立てかけた状態で転倒したり、安定しない場合は使用をお止めください。

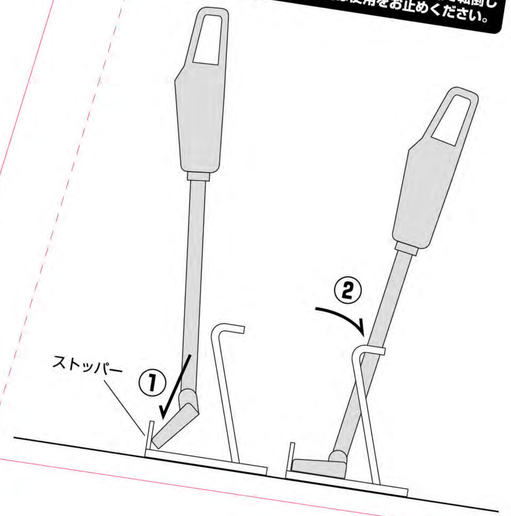

緩衝材貼り付けについて

スティッククリーナーのパイプのキズ防止や、クリーナーヘッドの滑り止めとして、付属の緩衝材を下図の位置に貼ってご使用ください。

上面図

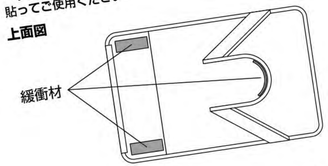

取扱説明書

この度は、当社製品をお買い上げいただき、誠にありがとうございます。
ご使用の前に下記の注意をよく読み、正しい方法でご使用ください。
なお、この説明書はお読みになった後も大切に保管してください。

⚠使用上のご注意

※事故・転倒・落下・ケガ・破損・変形・変色・接地面のキズ・錆などの原因となりますので、以下の点にはご注意ください。
●天災などの不可抗力やお客様のご使用上の不注意・修理・改造による故障・損壊につきましては責任を負いかねますのでご了承ください。
●製品本来の用途以外でのご使用はお止めください。
●不安定な場所を避け、平らな場所に設置してください。
●設置後、製品が安定しているかどうか、ご確認の上ご使用ください。
●製品を移動させる際は、引き摺って接地面をキズつけないよう注意してください。
●スティッククリーナーを収納したり、外したりする際は、製品に負担をかけないよう丁寧に取り扱ってください。また重量の偏りがないよう、バランスよく収納してください。
●スティッククリーナーを収納した状態で移動させないでください。
●スティッククリーナーのサイズや形状によっては収納できないものもあります。
●耐荷重制限は必ずお守りください。
　耐荷重制限内でも、大きな衝撃により製品やスティッククリーナーが転倒、落下し、ケガや破損の原因になることがありますのでご注意ください。
●無理なご使用は変形や破損の原因となり事ますのでご注意ください。
●直射日光やが直接あたる場所や高温になる所では使用しないでください。

お手入れ方法

●スチール本体の汚れは、乾いた布で拭いてください。長時間、濡れたまま放置すると錆の原因となります。
●濡れた場合は乾いた布で拭き、よく乾かしてください。
●シンナー・ベンジン等の薬品は塗装を傷めますので、ご使用はお避けください。

品質には万全を期しておりますが、万一お気付きの点がございましたら、当社お客様相談室までお問い合わせください。
【お客様相談室】 0743-57-5068（9：00～17：00土日・祝祭日を除く）