tower

TOWEL BAR RACK

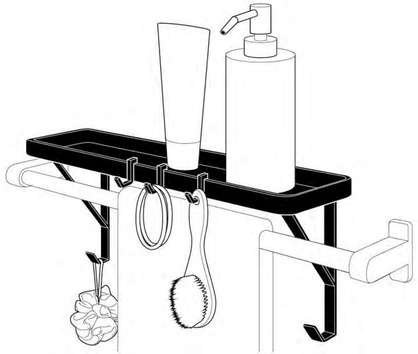

A towel bar rack.
It saves space because it is compact and slim.
Make the bathroom very stylish.

YAMAZAKI

タオルバーに差し込むだけで簡単に設置できるラック。

好きな位置に取り付け自在な、フック ×5 個付き。

水はけの良いミゾ付きトレー構造。

⚠ご使用の前に必ずご確認ください。 ※製品を取り付けるにはタオルバーの内寸が幅 30cm 以上が必要です。

バスルーム

置き場所に困るバス小物の収納に。

ランドリールーム

洗濯小物やお風呂掃除道具の収納にも。

トイレ・サニタリールーム

芳香剤を置いたり、ディスプレイ棚としても使えます。

■商品サイズ　約W33×D9×H15cm　■トレー内寸　約W32.5×D8.5cm
■品質表示　本体：スチール（ユニクロメッキ粉体塗装）
■付属品　フック×5　緩衝材×2
■耐荷重棚：約2kg フック1つあたり：約250g
※耐荷重は備え付けのタオルバーによって異なります。
■取り付け可能なタオルバー内寸：幅30cm以上が必要。
※ラベル裏面の取扱説明書をご使用の前に必ずお読みください。

YAMAZAKI
山崎実業株式会社
〒639-1064
奈良県生駒郡安堵町窪田B51-1
http://www.yama(jitsu.co.jp

紙ラベル

品番：03291　型番：LD-TW G WH
品名：タオル掛け上ラック タワー ホワイト

袋

DESIGNED IN JAPAN / MADE IN CHINA

見本

■取り付け方法

タオルバーの上から差し込みます。
フックは棚の手前に差し込んでご使用ください。

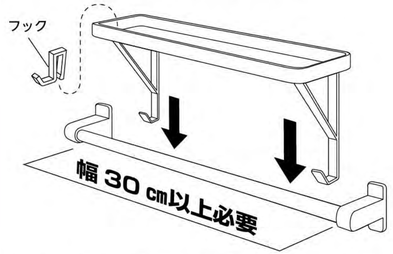

※製品を取り付けるにはタオルバーの内寸が幅 30 cm 以上が必要です。

■緩衝材の貼り付けについて

タオルバーを傷つける恐れがある場合は緩衝材を貼り付けてお使いください。
緩衝材は本体とタオルバーの接地する位置に貼り付けてご使用ください。

側面図

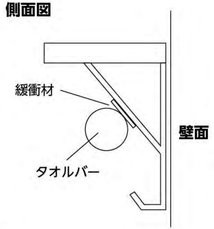

取扱説明書

この度は当社製品をお買い上げいただき、誠にありがとうございます。ご使用の前に下記の注意をよく読み、正しい方法でご使用ください。なお、この説明書はお読みになった後も大切に保管してください。

⚠ 使用上のご注意

※転倒・落下・ケガ・破損・変形・変色・接地面のキズ・錆等の原因となりますので、以下の点にはご注意ください。
●製品本来の用途以外でのご使用はお止めください。
●設置の際は、接地面がキズつかないよう丁寧に取り付けてください。
●取り付けた後、本体が固定され安定しているかどうか、必ずご確認の上ご使用ください。
●製品を移動させる際は、引き摺って接地面をキズつけないよう注意してください。
　また、ものを収納した状態で移動させないでください。
●重心の偏りのないよう、バランスよく収納してください。
●タオルバーのサイズや形状によっては取り付けられないものもあります。
●耐荷重制限は必ずお守りください。耐荷重はタオルバーの強度や状態によって異なります。
●耐荷重制限内でも、大きな衝撃により本品が落下し、ケガや破損の原因となることがありますのでご注意ください。
●直射日光や火が直接あたる場所や高温になる所では使用しないでください。

お手入れ方法

●タワシ・磨き粉等でこするとキズの原因となりますのでご注意ください。
●鉄などの異種の金属と接触させたまま長時間放置しないでください。
（"もらい錆"が発生する原因となります。）
●製品に付いた汚れや水分は乾いた布で拭き、しっかり乾かしてください。
　長時間、付着したまま放置すると錆の原因となります。
●シンナー・ベンジン等の薬品は塗装を傷めますので、ご使用はお避けください。
●錆・カビ・ヌメリを防ぐために、こまめなお手入れをおすすめします。

品質には万全を期しておりますが、万一お気付きの点がございましたら、当社お客様相談室までお問い合わせください。
【お客様相談室】 0743-57-5068（9：00～17：00土日・祝祭日を除く）